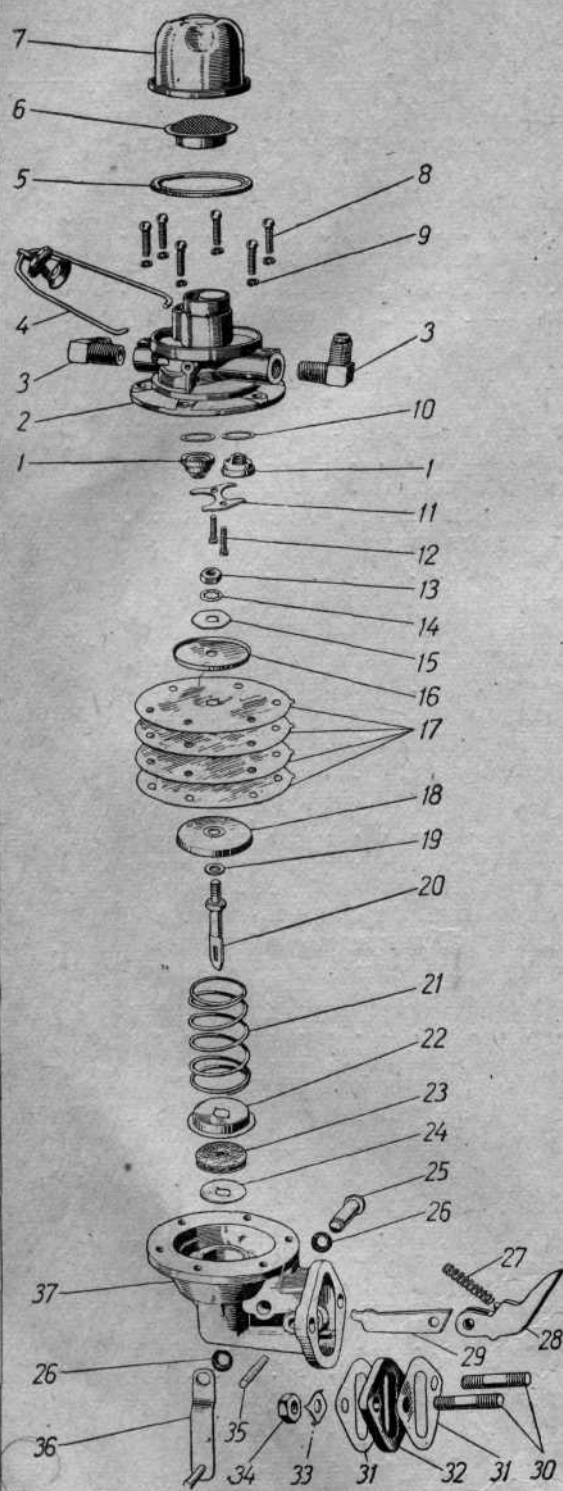


Фиг. 13.

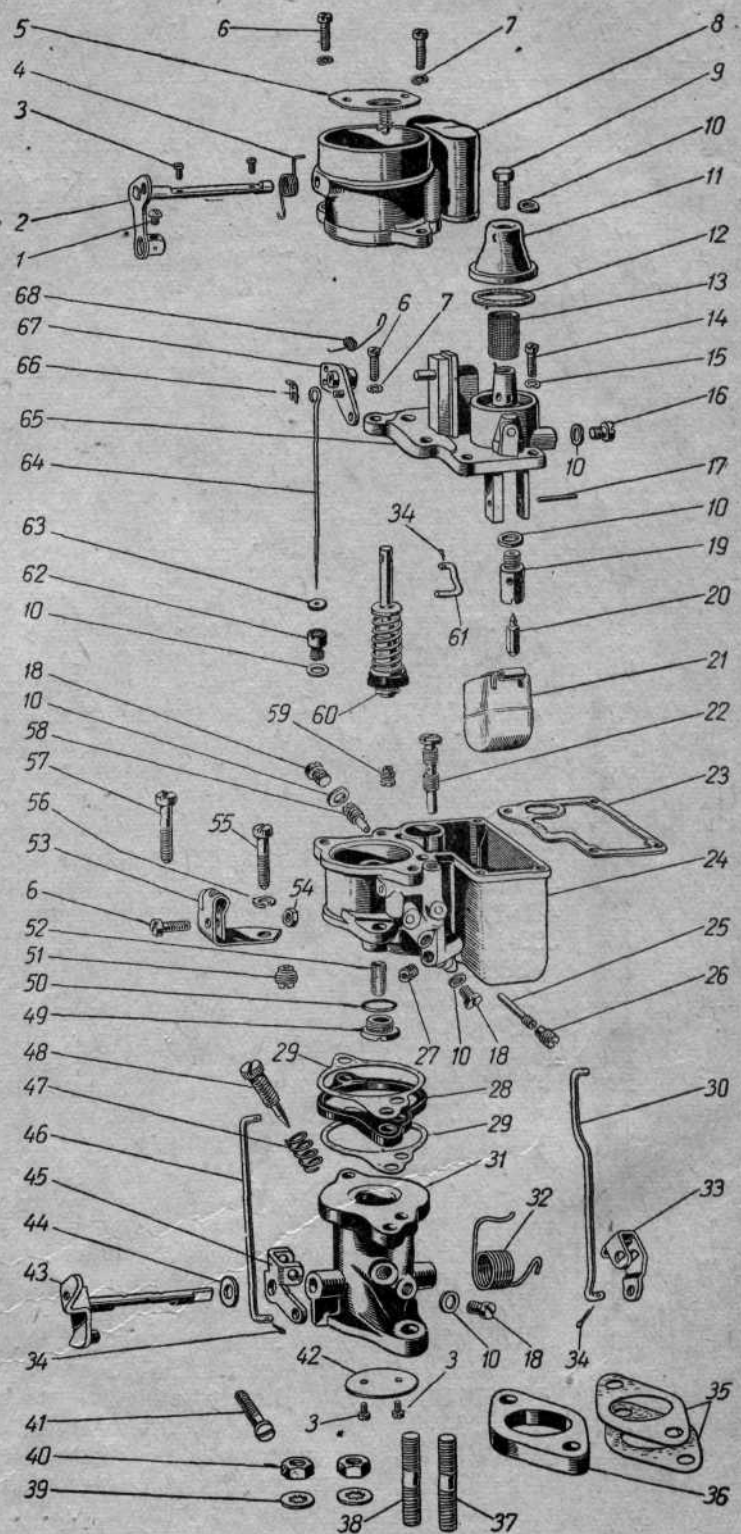
Примечание. Поз. 6, 7, 8 и 9 см. в подгруппе 3806.

		№ детали	Наименование	Количество
14	30	216235-П	Шпилька крепления бензинового насоса к блоку цилиндров	2
	33	365025-П2	Шайба замковая.	2
	34	250503-П	Гайка.	2
	8	222499-П8	Винт крепления головки бензинового насоса к корпусу	6
	9	252133-П2	Шайба пружинная	6
	2	400-1106018-Б	Головка бензинового насоса	1
	1	400-1106020	Клапан бензинового насоса в сборе	2
	10	400-1106035	Прокладка клапана бензинового насоса	2
	11	400-1106036	Держатель клапанов бензинового насоса	1
	12	220028-П8	Винт крепления держателя клапанов бензинового насоса	2
	6	400-1106045	Фильтр бензинового насоса в сборе.	1
	7	400-1106056	Стакан отстойника бензинового насоса	1
	5	400-1106058	Прокладка стакана отстойника бензинового насоса	1
	4	400-1106062	Коромысло отстойника бензинового насоса в сборе	1
	37	400-1106094	Корпус бензинового насоса	1
	25	400-1106098-Б	Валик ручного привода бензинового насоса	1
	26	400-1106100	Уплотнитель валика ручного привода бензинового насоса	2
	36	400-1106101	Рычаг ручного привода бензинового насоса в сборе	1
	28	400-1106110-Б	Рычаг привода бензинового насоса	1
	27	400-1106118	Пружина рычага привода бензинового насоса	1
	29	400-1106120-Б	Рычаг тяги диафрагмы бензинового насоса	1
	35	400-1106128-Б	Ось рычага привода бензинового насоса	1
		400-1106140-Б	Диафрагма бензинового насоса в сборе	1
	17	400-1106142	Диафрагма бензинового насоса.	4
	20	400-1106144-Б	Тяга диафрагмы бензинового насоса	1
	18	400-1106146-Б	Шайба диафрагмы бензинового насоса нижняя	1
	16	400-1106147-Б	Шайба диафрагмы бензинового насоса верхняя.	1
	15	400-1106148-Б	Шайба диафрагмы бензинового насоса предохранительная	1
	19	365031-П	Шайба диафрагмы бензинового насоса уплотнительная	1
	14	252174-П2	Шайба пружинная с внутренним зубом.	1
	13	250608-П8	Гайка	1
	21	400-1106150-А	Пружина диафрагмы бензинового насоса	1
	22	400-1106153	Держатель уплотнителя тяги диафрагмы бензинового насоса	1
	23	400-1106154	Уплотнитель тяги диафрагмы бензинового насоса	2
	24	400-1106155	Шайба уплотнителя тяги диафрагмы	1
15			Подгруппа 1107. Карбюратор	
		400-1107010	Карбюратор в сборе	1
		К-24-1107100	Корпус смесительной камеры в сборе	1
	31	К-24-1107101	Корпус смесительной камеры	1
	42	К-24-1107102	Дроссельная заслонка	1
	43	К-24-1107110	Ось дроссельной заслонки в сборе	1
	3	Н00110	Винт крепления дроссельной и воздушной заслонок	4
	44	Н01047	Шайба оси дроссельной заслонки.	
	45	К24-1107105	Рычаг привода минимального газа	
	47	Н00118	Винт рычага привода минимального газа.	
	32	К24-1107107	Пружина дросселя	
	33	К24-1107106	Рычаг привода ускорительного насоса	
	30	К24-1107017	Тяга рычага ускорительного насоса	
	46	К24-1107019	Тяга привода минимального газа	1



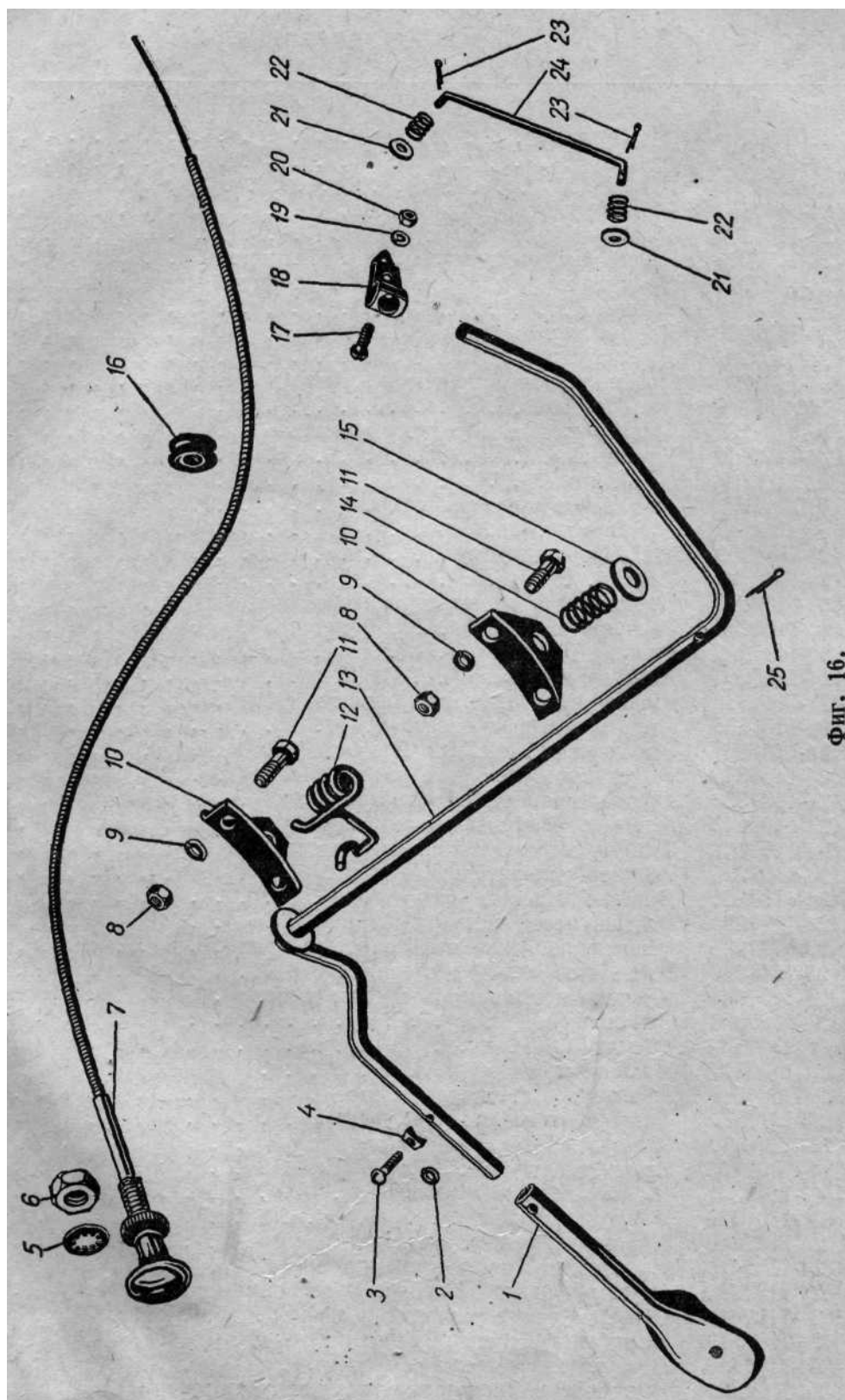
Фиг. 14.

Примечание. Поз. 3 см. в подгруппе 1104.



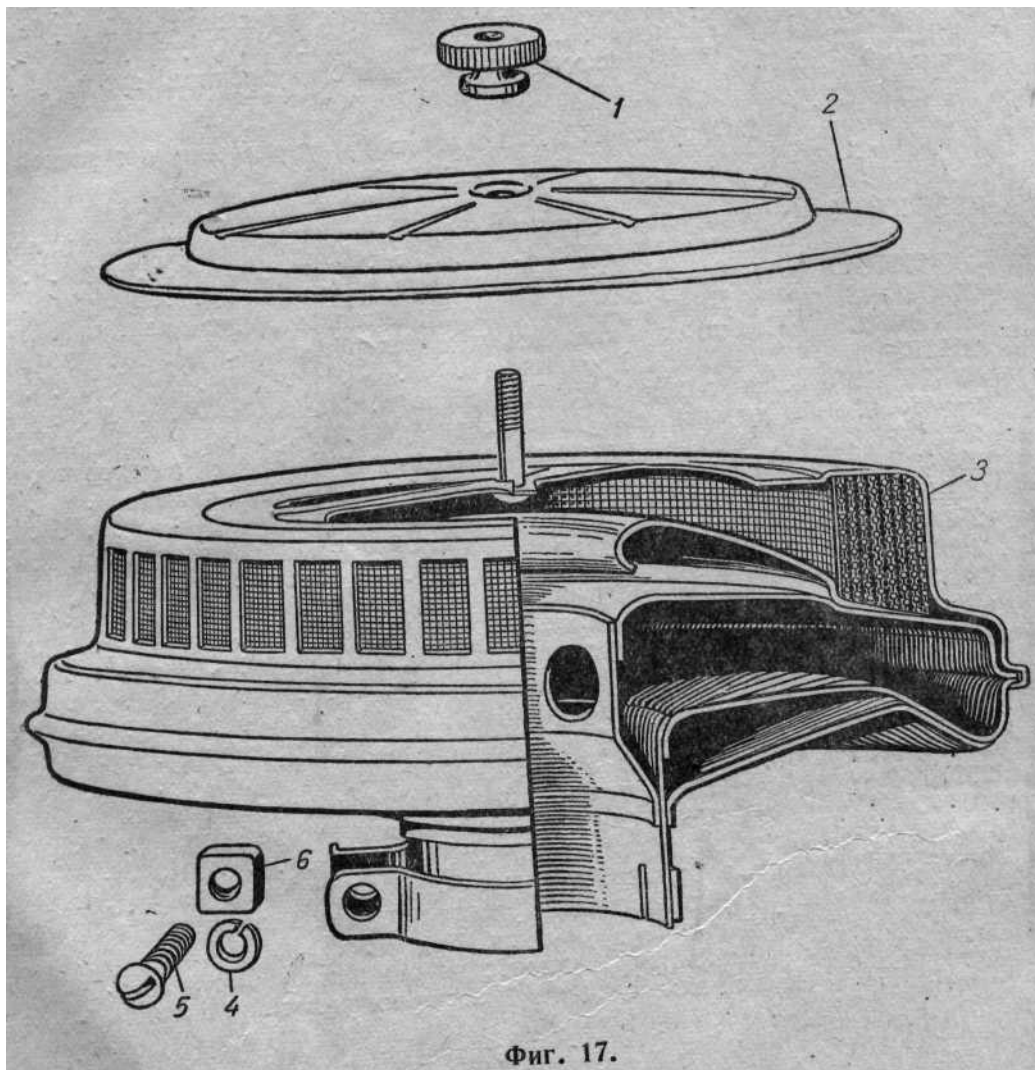
Фиг. 15.

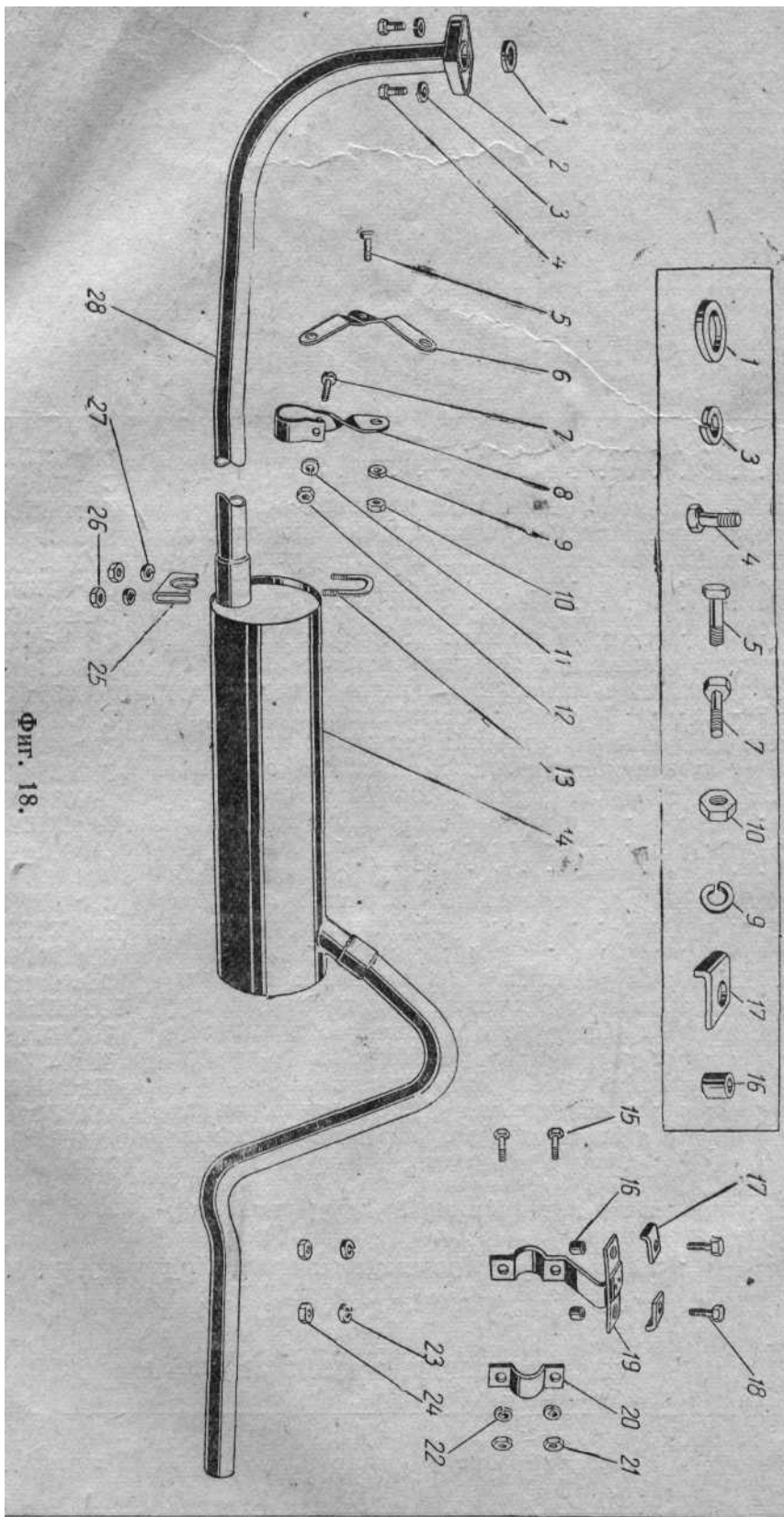
		№ детали	Наименование	Количество
15	34	H01106	Шплинт	6
	16	K24-1107021	Пробка	5
	10	H01701	Шайба	7
	48	K24-1107103	Винт холостого хода	1
	47	K24-1107104	Пружина винта холостого хода	1
	29	K24-1107016	Прокладка корпуса смесительной камеры	2
	28	K24-1107015	Прокладка термоизоляционная корпуса смесительной ка- меры	
		K24-1107200	Корпус карбюратора в сборе	
	24	K24-1107201	Корпус карбюратора	
	49	K24-1107208	Пробка канала обратного клапана	
	50	H01717	Шайба	
	52	K14-1107207	Фильтр канала обратного клапана	
	53	K24-1107012	Кронштейн	
	55	H00119	Винт	
	56	H00Э03	Шайба пружинная	2
	6	H00111	Винт	3
	7	K24-H00902	Шайба пружинная	2
	54	K24-H00807	Гайка	2
	23	K25-1107013	Прокладка крышки поплавковой камеры	
	25	K24-11072J3	Распылитель	
	26	K24-1107202	Главный жиклер	
	62	K24-1107204	Жиклер мощности	
	63	K24-1107336	Шайба иглы жиклера мощности	
	64	K24-1107335	Игла жиклера мощности	
	66	K24-1107337	Замок иглы жиклера мощности	
	67	K24-1107330	Рычаг ускорительного насоса в сборе	
	68	K24-1107334	Пружина иглы жиклера мощности	
	60	K24-1107210	Поршень ускорительного насоса в сборе	
	61	K24-1107018	Тяга штока ускорительного насоса	
	58	K24-1107206	Жиклер ускорительного насоса	
	27	K24-1107205	Жиклер холостого хода	
	59	K24-1107260	Клапан перепускной в сборе	
	22	K24-1107280	Распылитель жиклера холостого хода	
	51	K24-1107270	Клапан обратный в сборе	
	65	K24-1107300	Крышка поплавковой камеры в сборе	
	17	K24-1107303	Ось поплавка	
	13	K24-1107304	Фильтр	
	11	K24-1107305	Колпачок фильтра	
	12	K24-1107306	Прокладка колпачка фильтра,	
	9	K24-H00604	Болт колпачка фильтра	
	19	K24-117311-1	Корпус клапана подачи горючего	
	18	K24-H001719	Винт (пробка)	
	20	K49-1107331	Клапан подачи горючего	
	21	K24-1107320	Поплавок в сборе	
		K 24-1107400	Корпус воздушной заслонки в сборе	
	8	K24-1107401	Корпус воздушной заслонки	
	4	K24-1107402	Пружина рычага воздушной заслонки	1
	2	K24-1107410	Ось воздушной заслонки в сборе	1
	1	K24-H00113	Винт оси воздушной заслонки	1
	5	K24-1107420	Воздушная заслонка в сборе	1
	14	K24-H00116	Винт крепления корпуса воздушной заслонки	4



Фиг. 16.

		№ детали	Наименование	Количество
15	15	K24-H00901	Шайба пружинная	4
	57	K24-H00104	Винт.	1
	36	400-1107013	Прокладка карбюратора теплоизоляционная . "	1
	35	400-1107015	Прокладка карбюратора	2
	37	216240-П2	Шпилька крепления карбюратора к впускной трубе .	1
	38	363013-П2	Шпилька крепления карбюратора к впускной трубе .	1
	40	250503-П2	Гайка	2
	39	252175-П2	Шайба плоская пружинная с внутренним зубом . . .	2
			Подгруппа 1108. Акселератор и управление воздушной заслонкой	
16		400-1108008	Педаль акселератора в сборе с валиком, кронштейнами, пружинами и тягой.	
	1	400-1108010	Педаль акселератора	
	3	220078-П8	Винт крепления педали акселератора к валику . . .	
	4	400-1108015	Подкладка винта педали акселератора	
	2	252153-П2	Шайба пружинная	
	13	400-1108030	Валик акселератора в сборе	
	14	400-1108026	Пружина валика акселератора	
	15	252006-П8	Шайба упорная малой пружины валика акселератора	
	25	258039-П8	Шплинт упорной шайбы валика акселератора	
	10	400-1108039	Кронштейн валика акселератора	2
	11	201474-П8	Болт крепления кронштейна валика акселератора . .	4
	8	250511-П8-	Гайка	4
	9	252135-П2	Шайба пружинная	4
	18	400-1108045	Хомут валика акселератора	
	17	220078-П8	Винт хомута валика акселератора	
	20	251084-П8	Гайка	
	19	252153-П8	Шайба пружинная	
	24	400-1108050	Тяга от валика акселератора к карбюратору	
	22	400-1108065	Пружина тяги акселератора	2
	21	252002-П8	Шайба упорная пружины тяги акселератора	2
	23	258001-П	Шплинт упорной шайбы тяги акселератора	2
	12	400-1108068	Пружина акселератора	
	7	400-1108100	Тяга воздушной заслонки с оболочкой в сборе	
	6	250613-П8	Гайка крепления тяги воздушной заслонки и кронштейна	
	5	252176-П8	Шайба пружинная с внутренним зубом	
	16	400-1108119	Втулка тяги воздушной заслонки уплотнительная	
			Подгруппа 1109. Воздухоочиститель	
17		400-1109010	Воздухоочиститель в сборе	1
	3	400-1109025	Корпус воздухоочистителя в сборе	1
	2	400-1109015	Крышка воздухоочистителя в сборе	
	1	362077-П8	Гайка специальная крепления крышки воздухоочистителя	
	5	222529-П2	Винт стяжной хомутика воздухоочистителя	
	6	251104-П2	Гайка	
	4	252154-П2	Шайба пружинная	






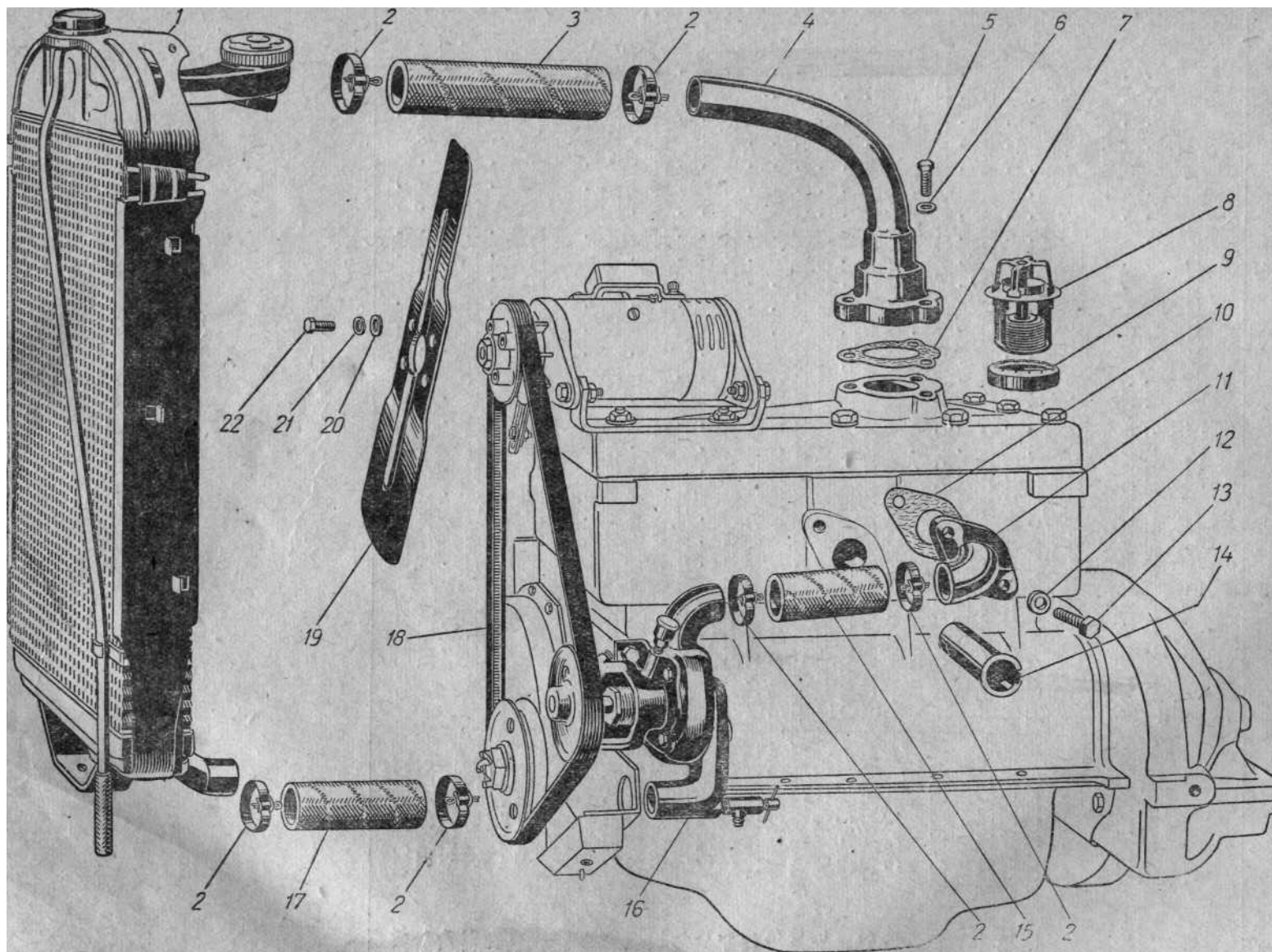
Фиг. 18.

		№ детали	Наименование	Количество
			Группа 12. СИСТЕМА ВЫПУСКА ГАЗА ,	
			Подгруппа 1201. Глушитель	
18	74	400-1201005	Глушитель с выхлопной трубой в сборе . . . *	1
			Подгруппа 1203. Трубы приемная и выхлопная глушителя	
18	28	400-1203010	Труба приемная глушителя в сборе	1
	1	400-1203019	Прокладка приемной трубы глушителя в сборе	1
	2	400-1203067	Фланец приемной трубы глушителя	1
	4	201497-П2	Болт фланца приемной трубы глушителя	2
	3	252136-П2	Шайба пружинная	2
	6	400-1203025	Кронштейн крепления приемной трубы к двигателю в сборе	
	8	400-1203031	Хомут крепления приемной трубы глушителя к кронштейну	
	7	201457-П2	Болт стяжной хомута приемной трубы глушителя . .	
	12	250765-П2	Гайка	
	11	252135-П2	Шайба пружинная . . . *	
	5	201455-П2	Болт крепления хомута приемной трубы глушителя к кронштейну.	
	10	250765-П2	Гайка	
	9	252135-П2	Шайба пружинная	
	13	400-1203033	Стремянка крепления приемной трубы глушителя	
	25	400-1203034	Накладка стремянки крепления приемной трубы глушителя	
	26	250508-П2	Гайка стремянки крепления приемной трубы глушителя	2
	27	252134-П2	Шайба пружинная	2
	19	400-1203070	Кронштейн крепления выхлопного конца глушителя в сборе	1
	20	400-1203074	Скоба кронштейна крепления выхлопного конца глушителя	1
	15	201458-П2	Болт скобы крепления кронштейна	2
	21	250765-П2	Гайка	2
	22	252135-П2	Шайба пружинная	2
	17	400-1203082	Подкладка болта крепления выхлопного конца глушителя	2
	16	400-1203084	Втулка болта крепления выхлопного конца глушителя	2
	18	201457-П2	Болт крепления выхлопного конца глушителя	2
	24	250765-П2	Гайка	2
	23	252135-П2	Шайба пружинная	2

		№ детали	Наименование	Количество
20	19		Группа 13. СИСТЕМА ОХЛАЖДЕНИЯ	
			Подгруппа 1301. Радиатор	
		7 400-1301008	Радиатор с пробкой и каркасом в сборе	1
		2 400-1301015	Остов радиатора с нижним и верхним бачками, патрубками, горловиной, сливной трубкой и с транспортными пробками в сборе	1
		6 400-1301125	Удлинитель сливной трубки радиатора	1
19	8	1 400-1301135	Щиток радиатора уплотнительный в сборе правый	1
		5 400-1301140	Щиток радиатора уплотнительный в сборе левый	1
			Подгруппа 1302. Подвеска радиатора	
		8 400-1302040	Шайба опорная подушки подвески радиатора	1
		11 400-1302045	Подушка подвески радиатора	2
		12 400-1302048	Втулка болта нижнего крепления радиатора	1
		7 201504-П2	Болт нижнего крепления радиатора	1
		10 250512-П2	Гайка	1
		9 252156-П2	Шайба пружинная	1
		17 220110-П2	Винт верхнего крепления радиатора	2
		13 250508-П8	Гайка	2
		15 252004-П2	Шайба	4
		14 252134-П2	Шайба пружинная	2
		16 365006-П2	Шайба верхнего крепления радиатора регулировочная	6
			Подгруппа 1303. Трубопроводы и шланги	
20	17	2 400-1303010	Шланг радиатора подводящий	1
		3 367040-П	Хомут подводящего шланга радиатора в сборе	2
		2 400-1303026	Шланг радиатора отводящий	1
		2 367040-П	Хомут отводящего шланга радиатора в сборе	2
		15 400-1303028	Шланг водяного насоса отводящий	1
		2 367040-П	Хомут отводящего шланга водяного насоса в сборе	2
		4 400-1303040	Патрубок отводящий водяной рубашки головки цилиндров в сборе	1
		7 400-1303045	Прокладка отводящего патрубка водяной рубашки головки блока цилиндров	1
		5 201459-П2	Болт крепления отводящего патрубка водяной рубашки головки цилиндров	3
		6 365018-П	Шайба	3
		11 400-1303050	Патрубок подводящий водяной рубашки блока цилиндров	1
		10 400-1303052	Прокладка подводящего патрубка водяной рубашки блока цилиндров	1
19	3	13 201497-П2	Болт крепления подводящего патрубка водяной рубашки блока цилиндров	2
		12 365016-П	Шайба	2
			Подгруппа 1304. Пробка радиатора	
		4 400-1304010	Пробка радиатора в сборе	1
21	14	4 400-1304025	Прокладка пробки радиатора	1
			Подгруппа 1305. Краник сливной	
		14 400-1305010	Краник сливной в сборе	1



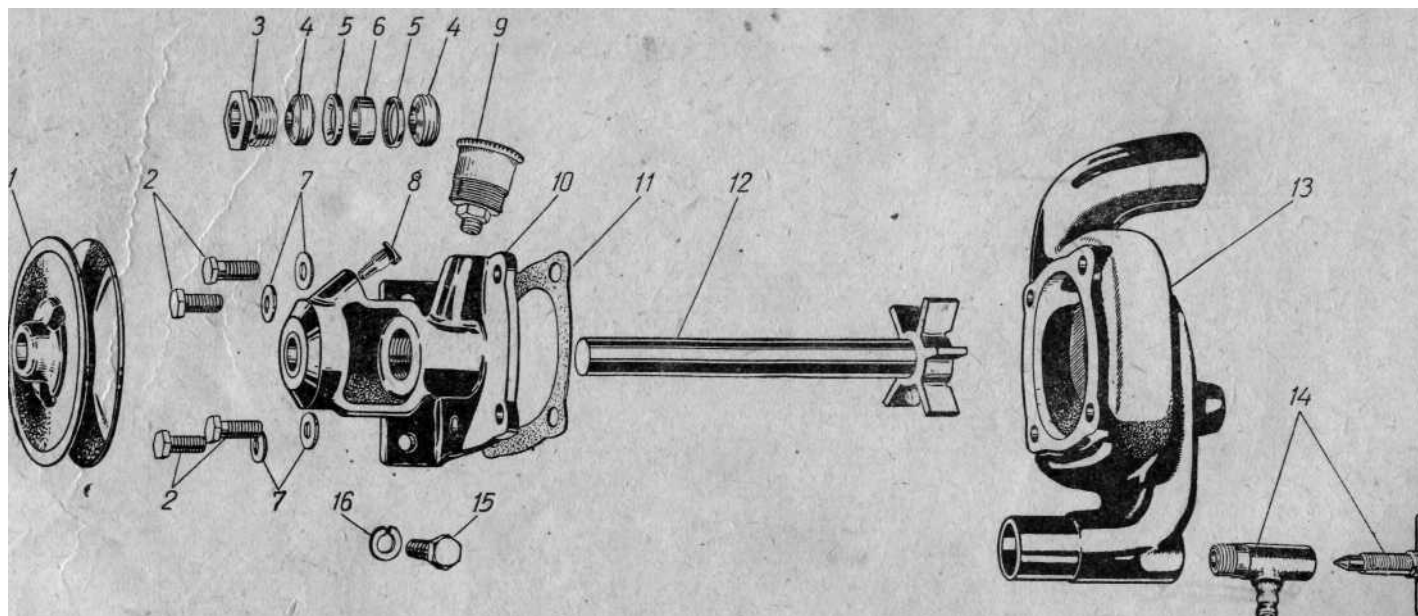
Фиг. 19.



Фиг. 20.

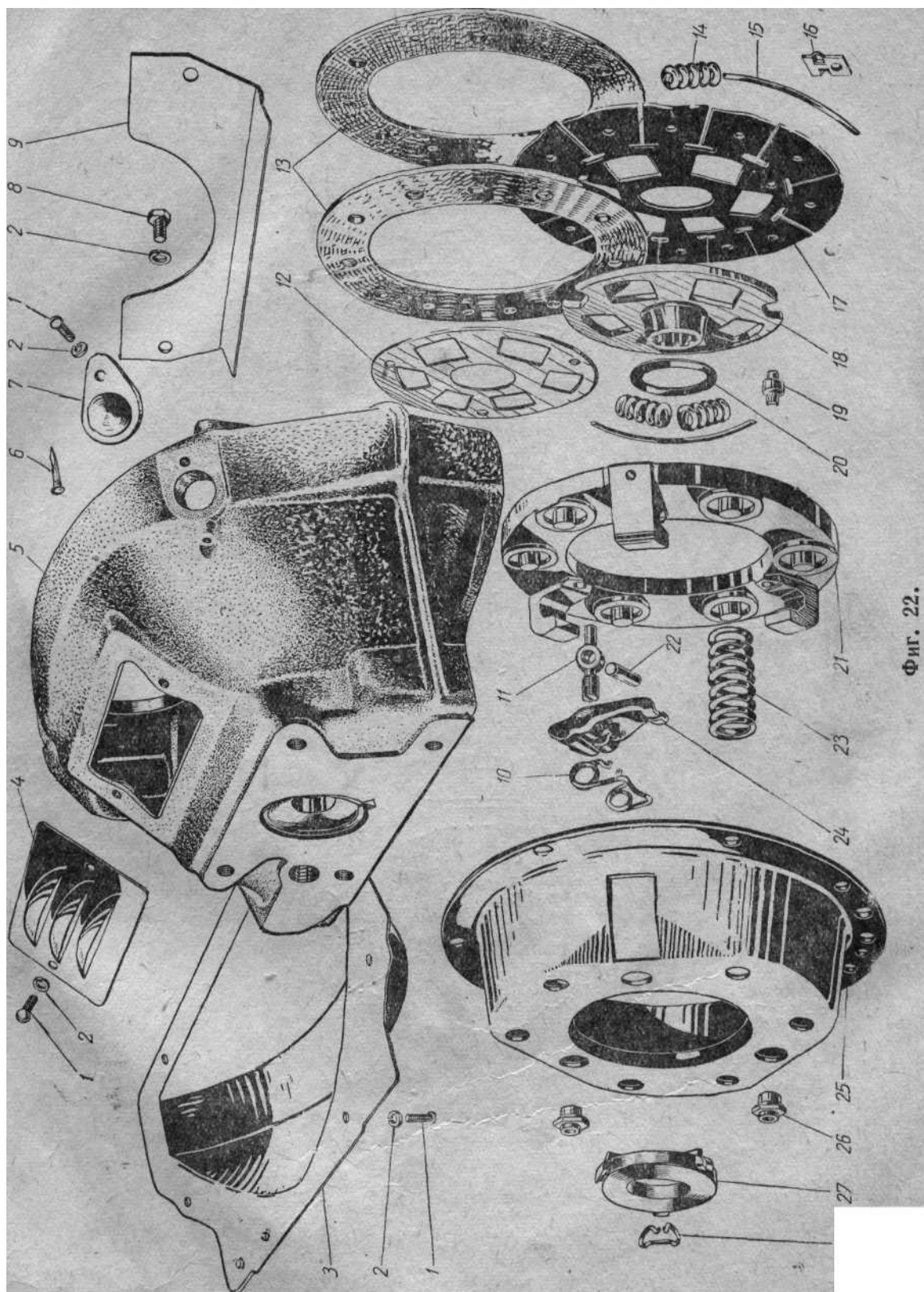
Примечание. Поз. 14 см. в подгруппе 1002.

		№ детали	Наименование	Количество
			Подгруппа 1306. Термостат водяной	
20	8	400-1306010-A2	Термостат водяной в сборе	1
		400-1306039	Кольцо опорное водяного термостата	1
			Подгруппа 1307. Насос водяной	
20	16	400-1307010-A	Насос водяной в сборе	1
21	13	400-1307015	Корпус водяного насоса	1
		400-1307017-A	Крышка водяного насоса с крыльчаткой, шкивом, валиком и масленкой в сборе	1
	10	400-1307019-A	Крышка водяного насоса с втулками и водоотражательным диском в сборе	1
	8	367060-П	Масленка подшипника водяного насоса в сборе	1
	12	400-1307031	Крыльчатка водяного насоса с валиком в сборе	1
	6	400-1307036	Обойма сальника водяного насоса	1
	5	400-1307037	Тарелка обоймы сальника водяного насоса	2
	4	400-1307040-A	Набивка сальника водяного насоса в сборе	2
	3	400-1307039	Гайка сальника водяного насоса	1
	11	400-1307048	Прокладка корпуса водяного насоса	1
	2	201454-П2	Болт крепления крышки водяного насоса к корпусу	4
	7	365018-П	Шайба	4
	1	400-1307050	Шкив водяного насоса	
	15	201496-П2	Болт крепления водяного насоса к блоку цилиндров	3
	16	252156-П2	Шайба пружинная	
	9	367050-П	Масленка колпачковая крышки водяного насоса в сборе	3
				1
			Подгруппа 1308. Вентилятор	
20	19	400-1308010	Вентилятор в сборе	1
	22	201418-П2	Болт крепления вентилятора к шкиву генератора	4
	20	252004-П	Шайба	4
	21	252134-П2	Шайба пружинная	4
	18	400-1308020	Ремень вентилятора	1



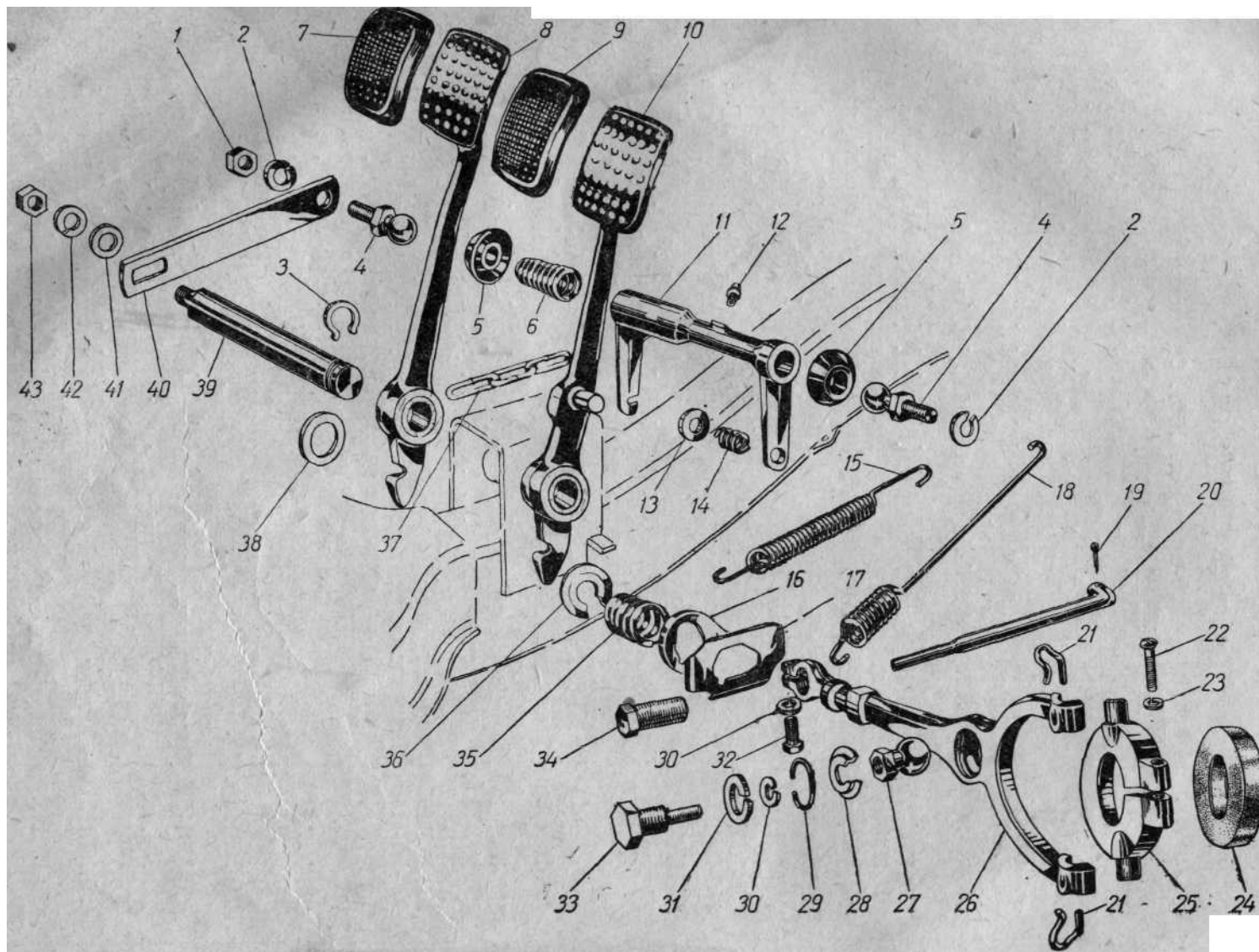
Фиг. 21.

Примечание. Поз. 14 (в сборе) см. в подгруппе 1305.



Фиг. 22.

		№ детали	Наименование	Количество
22			Группа 16. СЦЕПЛЕНИЕ	
			Подгруппа 1601. Сцепление	
		400-1601010	Картер сцепления — верхняя часть в сборе	
	5	400-1601015	Картер сцепления — верхняя часть	
	6	400-1601016	Штифт установки зажигания	
	7	400-1601035	Крышка люка установки зажигания	
	7	220102-П2	Винт крышки люка установки зажигания	
	2	252134-П2	Шайба пружинная	
	4	400-1601040	Крышка регулировочного люка верхней части картера сцепления	1
	7	220102-П2	Винт крышки регулировочного люка верхней части картера сцепления	2
	2	252134-П2	Шайба пружинная	2
		367150-П	Штифт установочный верхней части картера сцепления	2
		201542-П2	Болт крепления верхней части картера сцепления к блоку цилиндров	4
		252157-П2	Шайба пружинная	4
		400-1601090	Диск сцепления нажимной с кожухом в сборе	1
	27	400-1601093	Диск сцепления нажимной	1
	24	400-1601095	Рычаг диска сцепления отжимной	3
	77	400-1601098	Палец регулировочный отжимного рычага диска сцепления	3
	22	367152-П7	Ось регулировочного пальца отжимного рычага диска сцепления	3
	10	400-1601099	Пружина отжимного рычага диска сцепления	3
	26	400-1601102	Гайка регулировочного пальца отжимного рычага диска сцепления	3
	27	400-1601104	Пята отжимных рычагов диска сцепления	1
	28	400-1601106	Звено соединительное пяты и отжимных рычагов диска сцепления	3
	23	400-1601115	Пружина сцепления нажимная	6
	25	400-1601125	Кожух сцепления	1
		258728-П	Штифт для монтажа и транспортирования	3
		400-1601130	Диск сцепления ведомый в сборе	1
	17	400-1601133	Диск сцепления ведомый	1
	13	400-1601138	Накладка фрикционная ведомого диска сцепления	2
		366025-П	Заклепка трубчатая фрикционной накладки ведомого диска сцепления	12
	18	400-1601142	Ступица ведомого диска сцепления	1
	20	400-1601145	Кольцо регулировочное гасителя крутильных колебаний (демпфера) ведомого диска сцепления	1
	14	400-1601150	Пружина гасителя крутильных колебаний ведомого диска сцепления	6
	12	400-1601153	Пластина гасителя крутильных колебаний ведомого диска сцепления	1
	15	400-1601155	Держатель пружин гасителя крутильных колебаний ведомого диска сцепления	6
	16	400-1601157	Накладка держателя пружин гасителя крутильных колебаний ведомого диска сцепления	6
	19	400-1601158	Палец стяжной гасителя крутильных колебаний ведомого диска сцепления	3
		367151-П	Штифт установочный кожуха сцепления	2



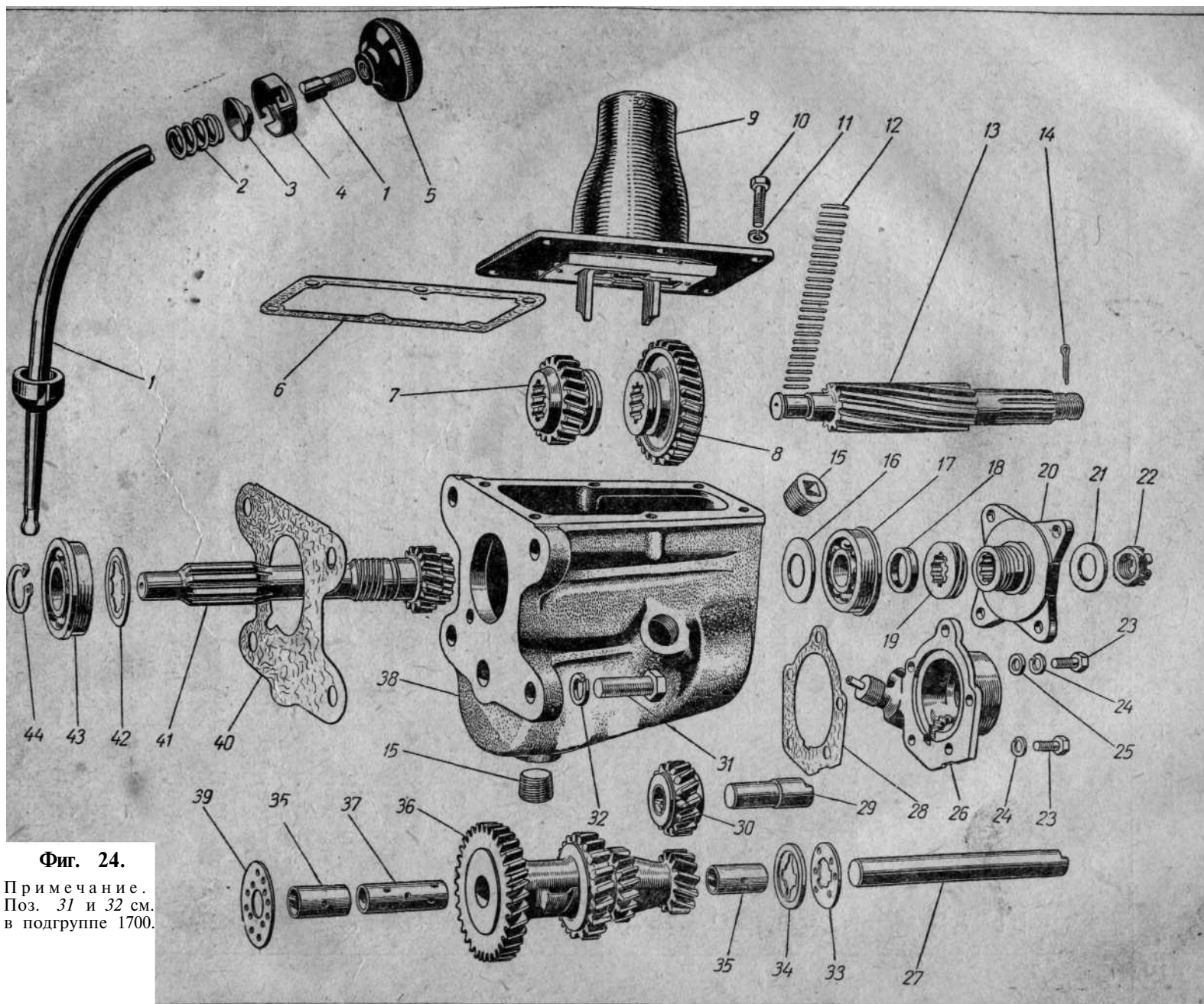
Фиг. 23.

Примечание. Поз. 9, 10 и 15 см. в подгруппе 3504.

		№ детали	Наименование	Количество
22		201567-П2	Болт крепления кожуха сцепления	6
		252135-П2	Шайба пружинная	6
23	24	400-1601182	Подпятник выключения сцепления	1
	25	400-1601185	Обойма подпятника выключения сцепления	1
	22	220111-П2	Винт стяжной обоймы подпятника выключения сцепления	1
	23	252134-П2	Шайба пружинная	1
	21	400-1601187	Звено соединительное подпятника и вилки выключения сцепления	2
		400-1601200	Вилка выключения сцепления в сборе	1
	26	400-1601203	Вилка выключения сцепления	1
	27	400-1601215	Опора шаровая вилки выключения сцепления	1
	28	400-1601-217	Шайба шаровой опоры вилки выключения сцепления	1
	29	400-1601218	Кольцо замковое шайбы шаровой опоры вилки выключения сцепления	1
	32	201457-П2	Болт стяжной вилки выключения сцепления	1
	30	252135-П2	Шайба пружинная	1
	33	400-1601220	Палец резьбовой шаровой опоры вилки выключения сцепления	1
	31	252159-П2	Шайба пружинная	1
	30	252135-П2	Шайба пружинная	1
	17	400-1601225	Пластина пылезащитная картера сцепления	1
	16	400-1601226	Шайба опорная пружины пылезащитной пластины картера сцепления	1
	35	400-1601227	Пружина пылезащитной пластины картера сцепления	1
	36	400-1601228	Тарелка пружины пылезащитной пластины картера сцепления	1
22	34	400-1601237	Болт регулировочный вилки выключения сцепления	1
	3	400-1601018	Картер сцепления — нижняя часть	1
	1	220102-П2	Винт крепления нижней части, картера сцепления	8
	2	252134-П2	Шайба пружинная	8
	9	400-1601022	Щиток картера сцепления	1
	8	201416-П2	Болт крепления щитка картера сцепления	2
	2	252134-П2	Шайба пружинная	2
8	24	400-1601270	Втулка опорная переднего конца первичного вала коробки передач	1
Подгруппа 1602. Педаль и привод выключения сцепления				
23	8	400-1602010	Педаль сцепления в сборе с втулкой	1
		400-1602015	Педаль сцепления	1
		400-1602017	Втулка педали сцепления	1
	7	400-1602048	Накладка педали сцепления	1
	39	400-1602055	Ось педалей сцепления и тормоза	1
	3	258206-П	Шплинт пружинный оси педалей сцепления и тормоза	1
	38	365115-П2	Шайба оси педалей сцепления и тормоза	1
	41	252006-П2	Шайба оси педалей сцепления и тормоза	1
	42	252156-П2	Шайба пружинная оси педалей сцепления и тормоза	1
	43	250512-П2	Гайка оси педалей сцепления и тормоза	1
	11	400-1602075	Валик выключения сцепления	1
	12	264072-П8	Пресс-масленка валика выключения сцепления	1
	6	400-1602077	Пружина валика выключения сцепления	1

		№ детали	Наименование	Количество
23	4	400-1602080	Палец шаровой валика выключения сцепления	2
	40	400-1602082	Планка шарового пальца валика выключения сцепления .	1
	1	250512-П2	Гайка шарового пальца валика выключения сцепления	1
	2	252156-П2	Шайба пружинная шарового пальца валика выключения сцепления	2
	5	400-1602085	Колпачок защитный шарового пальца валика выключения сцепления	2
	37	400-1602086	Цепь от педали к валику выключения сцепления (3 звена)	1
	20	400-1602112	Поводок валика выключения сцепления	1
	14	400-1602113	Пружина поводка валика выключения сцепления	1
	13	365007-П2	Шайба специальная поводка валика выключения сцепления	1
	19	258038-П	Шплинт	1
	18	400-1602094	Пружина педали сцепления оттяжная	1

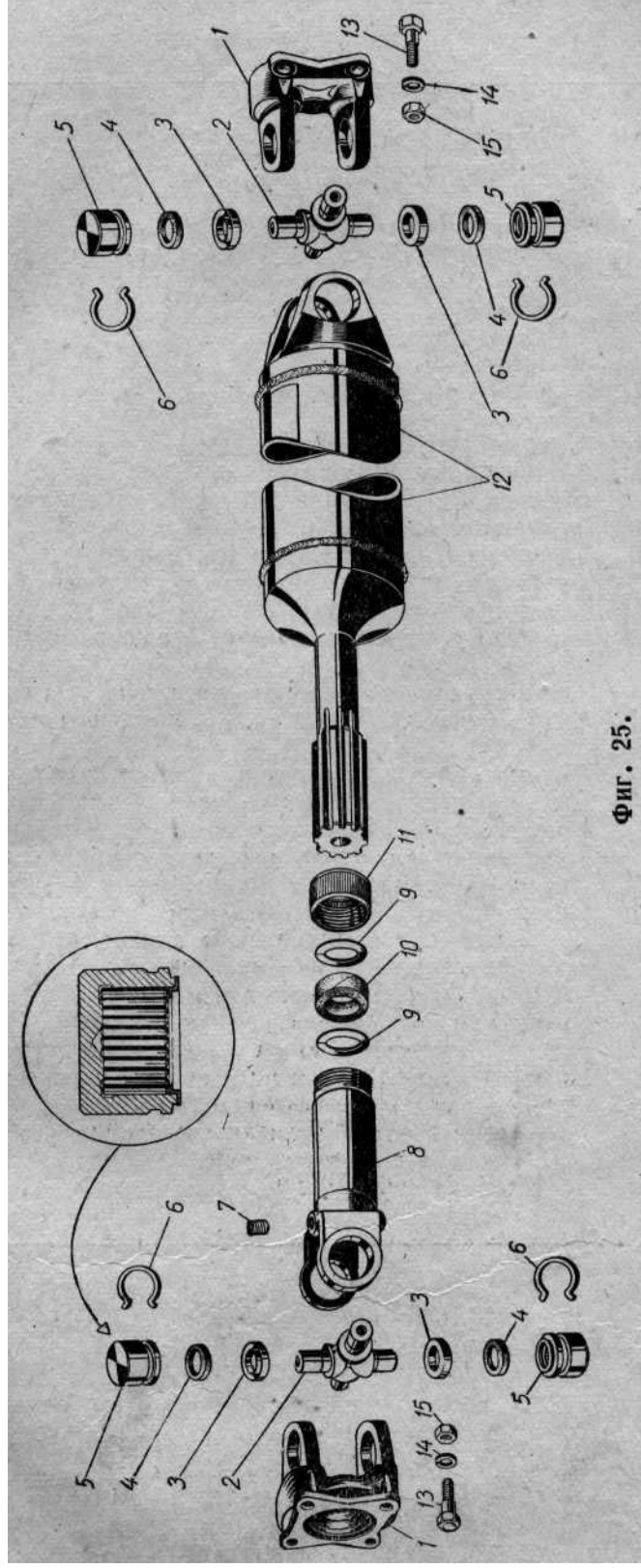
		№ детали	Наименование	Количество
24			Группа 17. КОРОБКА ПЕРЕДАЧ	
			Подгруппа 1700. Коробка передач в сборе	
		400-1700010	Коробка передач в сборе	1
	40	400-1700013	Коробка передач без рычага переключения передач в сборе	1
	31	400-1700018	Прокладка коробки передач передняя	1
32		201542-П2	Болт крепления коробки передач к картеру сцепления	4
		252157-П2	Шайба пружинная	4
Подгруппа 1701. Коробка передач				
24	38	400-1601015	Картер коробки передач	1
	15	262519-П	Пробка картера коробки передач	2
	41	400-1701030	Вал первичный коробки передач	1
	43	400-1701032	Подшипник первичного вала коробки передач	1
	44	400-1701034	Кольцо стопорное подшипника первичного вала коробки передач	1
	42	400-1701035	Маслоотражатель подшипника первичного вала коробки передач	1
	36	400-1701045	Блок шестерен промежуточного вала коробки передач в сборе	1,
	35	400-1701052	Втулка блока шестерен промежуточного вала коробки передач	2
	37	400-1701056	Трубка распорная втулок блока шестерен промежуточного вала коробки передач	1
	39	400-1701060	Шайба упорная блока шестерен промежуточного вала коробки передач передняя	1
	34	400-1701062	Шайба блока шестерен промежуточного вала коробки передач	1
	33	400-1701064	Шайба упорная блока шестерен промежуточного вала коробки передач задняя	1
	27	400-1701072	Ось блока шестерен промежуточного вала коробки передач	1
	30	400-1701080	Шестерня паразитная заднего хода коробки передач в сборе	1
	29	400-1701092	Ось паразитной шестерни заднего хода коробки передач	1
	13	400-1701105	Вал вторичный коробки передач	1
	8	400-1701112	Шестерня 1-й передачи и заднего хода вторичного вала коробки передач	1
	7	400-1701114	Шестерня 2-й и 3-й передачи вторичного вала коробки передач	1
	12	400-1701180	Игла переднего подшипника вторичного вала коробки передач	1
	16	400-1701195	Шайба упорная подшипника вторичного вала коробки передач	24
	17	400-1701193	Подшипник вторичного вала коробки передач задний	1
	26	400-1701200	Крышка заднего подшипника вторичного вала коробки передач в сборе	1
	28	400-1701203	Прокладка крышки заднего подшипника вторичного вала коробки передач	1
	23	201457-П2	Болт крепления крышки заднего подшипника вторичного вала коробки передач	1
	25	252005-П2	Шайба	5
				1



Фиг. 24.

Примечание.
Поз. 31 и 32 см.
в подгруппе 1700.

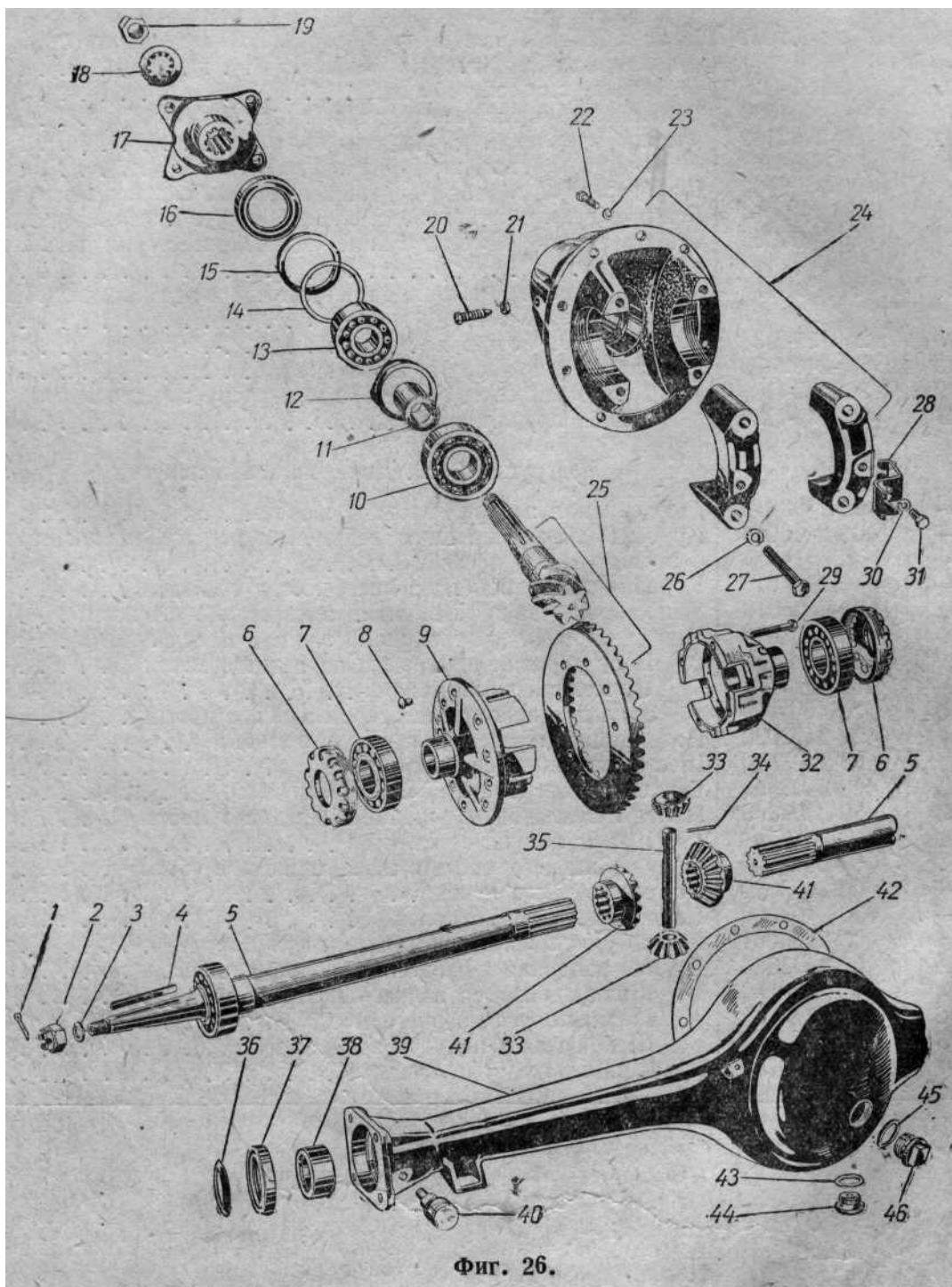
		№ детали	Наименование	Количество
24	24	252135-П2	Шайба пружинная	5
	75	400-1701208	Кольцо распорное вторичного вала коробки передач . . .	
	19	400-3802033	Шестерня привода спидометра ведущая	
	20	400-1701240	Фланец крепления кардана к вторичному валу коробки передач	
	22	362035-П2	Гайка специальная вторичного вала коробки передач .	
	21	366050-П	Шайба специальная	
	14	258053-П	Шплинт	
Подгруппа 1702. Механизм переключения передач				
24	9	400-1702010	Крышка коробки передач верхняя в сборе	1
		400-1702015	Крышка коробки передач верхняя	1
		400-1702024	Поводок переключения 1-й передачи и заднего хода . . .	1
		400-1702030	Поводок переключения 2-й и 3-й передач	1
		400-1702040	Гнездо фиксатора поводка переключения передач . . .	2
		400-1702041	Пружина фиксатора поводка переключения 1-й передачи и заднего хода	1
		400-1702042	Пружина фиксатора поводка переключения 2-й и 3-й передач	1
		263011-П	Шарик фиксатора поводка переключения передач . . .	2
		400-1602044	Ограничитель поперечного хода рычага переключения передач	2
		400-1702046	Обойма механизма переключения передач	1
		400-1702054	Колонка рычага переключения передач в сборе	1
		400-1702056	Колонка рычага Переключения передач	1
		400-1702057	Гнездо шаровой опоры рычага переключения передач . .	1
		400-1702058	Палец колонки рычага переключения передач	2
		400-1702062	Прокладка колонки рычага переключения передач	1
		252574-П	Заклепка колонки рычага переключения передач	4
		252577-П	Заклепка колонки рычага переключения передач	2
	1	400-1702114	Рычаг переключения передач в сборе	1
	2	400-1702130	Пружина рычага переключения передач	1
	3	400-1702132	Чашка упорная пружины рычага переключения передач	1
	4	400-1702134	Крышка шаровой опоры рычага переключения передач . .	1
	5	400-1702159-A2	Головка рычага переключения передач в сборе	1
	6	400-1702172	Прокладка верхней крышки коробки передач	1
	10	360060-П2	Болт крепления верхней крышки коробки передач . .	6
	11	365056-П2	Шайба пружинная	6



Фиг. 25.

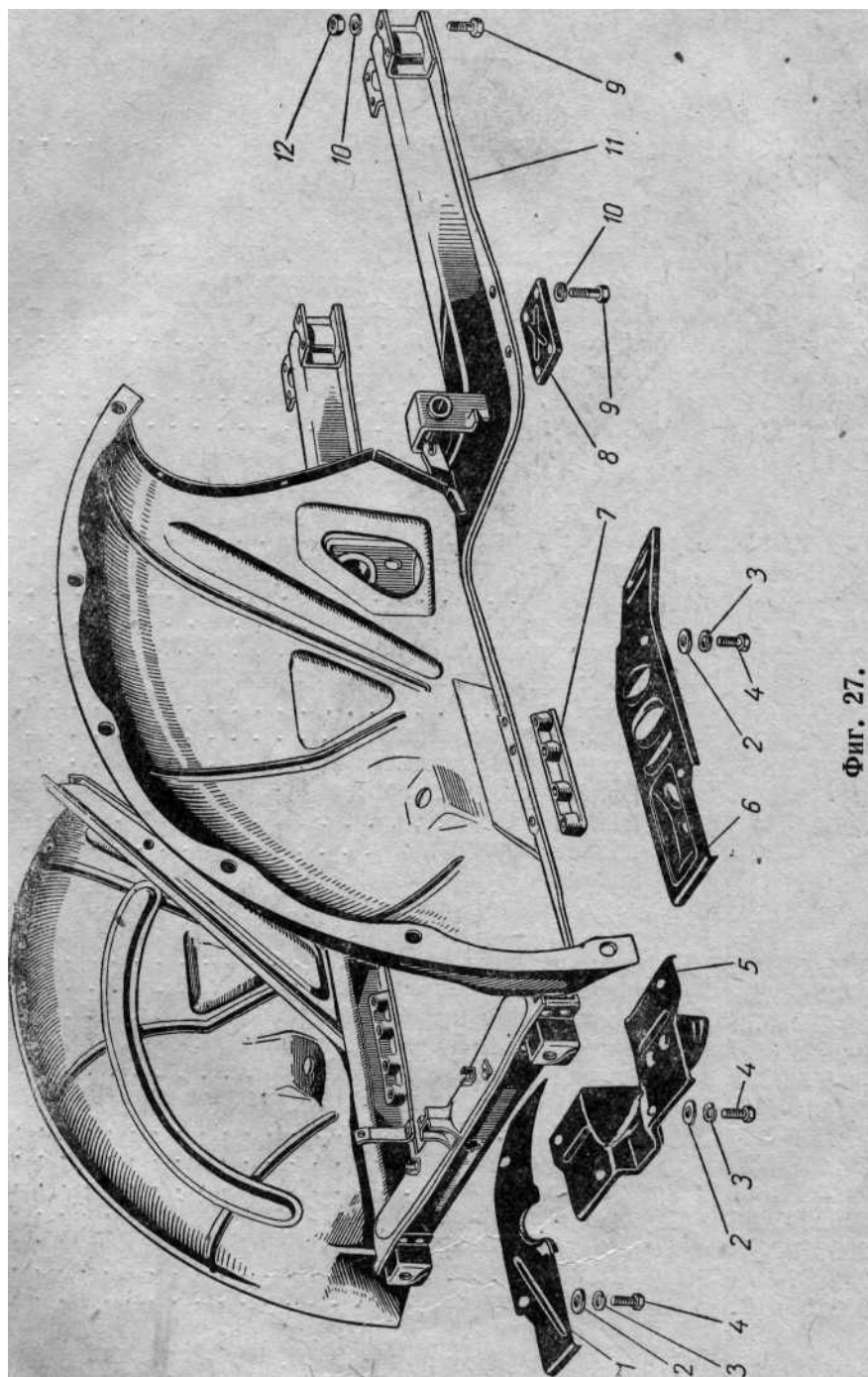
		№ детали	Наименование	Количество
25			Группа 22. ВАЛ КАРДАННЫЙ	
			Подгруппа 2201. Вал карданный	
	13	400-2201010	Вал карданный в сборе	1
		360015-П4	Болт крепления карданного вала к коробке передач и к заднему мосту.	8
	15	250511-П4	Гайка	8
	14	252135-П2	Шайба пружинная	8
	12	400-2201015	Вал карданный	1
	1	400-2201023	Вилка фланцевая кардана	2
	2,3,4,5 и 6	400-2201025	Крестовина кардана с сальниками и подшипниками в сборе	2
	3	400-2201031	Обойма сальника кардана	8
	4	400-2201032	Кольцо пробковое сальника кардана	8
	5	400-2201033	Подшипник игольчатый кардана в сборе	8
	6	400-2201043	Кольцо стопорное подшипника кардана	8
		400-2201045	Кардан передний в сборе	
	8	400-2201047	Вилка скользящая кардана с заглушкой в сборе	
	7	262531-П	Пробка скользящей вилки кардана	
	11	400-2201087	Обойма сальника скользящей вилки кардана	
	10	400-2201088	Набивка сальника скользящей вилки кардана	
	9	400-2201089	Шайба сальника скользящей вилки кардана	2

		№ детали	Наименование	Количество
			Группа 24. ЗАДНИЙ МОСТ	
			Подгруппа 2400, Задний мост в сборе	
26		400-2400005	Задний мост с тормозами в сборе	1
	46	400-2400010	Задний мост в сборе	1
	45	400-2400040	Пробка маслоналивного отверстия картера заднего моста .	1
		367200-П	Прокладка пробки маслоналивного отверстия картера заднего моста	1
	44	367088-П	Пробка маслоспускного отверстия картера заднего моста	1
	43	367201-П	Прокладка пробки маслоспускного отверстия картера заднего моста	1
	40	367050-П	Масленка колпачковая подшипника заднего колеса в сборе	2
			Подгруппа 2401. Картер заднего моста	
26	39	400-2401010	Картер заднего моста в сборе	1
	37	400-2401034	Сальник полуоси заднего моста в сборе	2
			Подгруппа 2402. Главная передача	
26		400-2402010	Редуктор заднего моста в сборе (главная передача и дифференциал)	1
	24	400-2402015	Картер редуктора заднего моста с крышками подшипников дифференциала в сборе	1
	27	360050-П	Болт крышки подшипников дифференциала заднего моста	4
	26	252136-П2	Шайба пружинная	4
	25	400-2402020	Шестерня ведущая и ведомая главной передачи заднего моста (комплект)	1
	10	400:2402025	Подшипник ведущей шестерни заднего моста задний . .	1
	11	400-2402029	Втулка распорная подшипников ведущей шестерни заднего моста	1
	12	400-2402037	Кольцо запорное переднего подшипника ведущей шестерни заднего моста . .	1
	13	400-2402041	Подшипник ведущей шестерни заднего моста передний	1
	15	400-2402030	Шайба упорная регулировочных прокладок ведущей шестерни заднего моста . . .	1
	14	400-2402031	Прокладка ведущей шестерни заднего моста регулировочная, толщиной 1,00 мм	
		400-2402032	Прокладка ведущей шестерни заднего моста регулировочная, толщиной 0,50 мм	
		400-2402033	Прокладка ведущей шестерни заднего моста регулировочная, толщиной 0,25 мм	
		400-2402034	Прокладка ведущей шестерни заднего моста регулировочная, толщиной 0,12 мм	
		400-2402035	Прокладка ведущей шестерни заднего моста регулировочная, толщиной 0,08 мм . .	
		400-2402036	Прокладка ведущей шестерни заднего моста регулировочная, толщиной 0,05 мм	

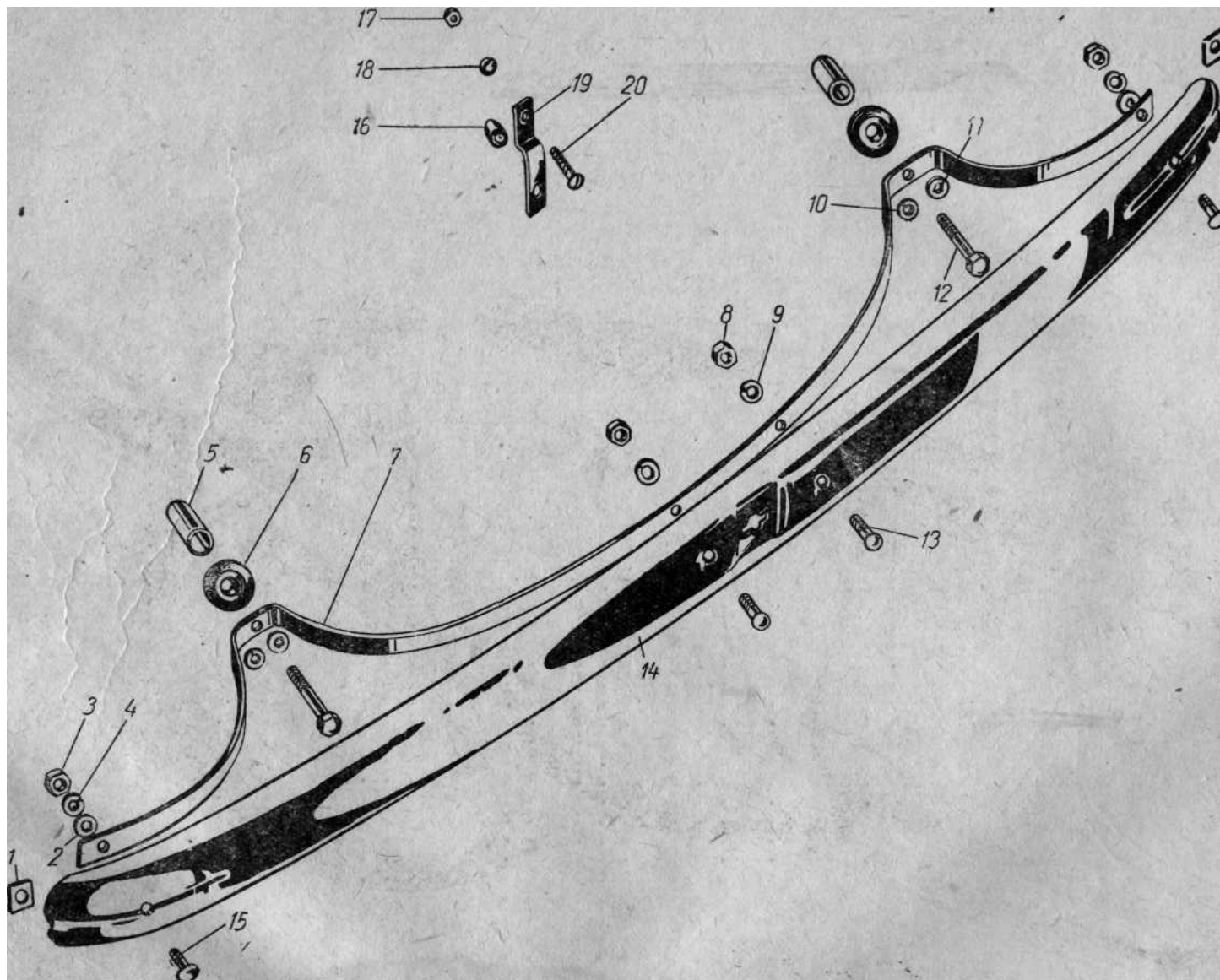


		№ детали	Наименование	Количество
26	2(9)	400-2402039	Болт стопорный переднего подшипника ведущей шестерни заднего моста М11х1,5 (класс 1)	3
	21	362025-П2	Гайка стопорного болта	3
	16	400-2402052	Сальник ведущей шестерни заднего моста в сборе	1
	17	400-2402102	Фланец крепления карданного вала	1
	19	250630-П2	Гайка ведущей шестерни заднего моста	1
	18	400-2402104	Шайба замковая гайки ведущей шестерни заднего моста	1
	6	400-2402064	Гайка регулировочная ведомой шестерни заднего моста	2
	28	400-2402065	Стопор регулировочной гайки ведомой шестерни заднего моста	2
	31	360031-П	Болт крепления стопора регулировочной гайки ведомой шестерни заднего моста	2
	30	252135-П2	Шайба пружинная	2
	42	400-2402070	Прокладка редуктора заднего моста	1
	22	360032-П8	Болт крепления редуктора к картеру заднего моста	10
	23	252135-П2	Шайба пружинная	10
			Подгруппа 2403. Дифференциал и полуоси	
26		400-2403010	Дифференциал заднего моста в сборе	1
		400-2403013	Коробка дифференциала с ведомой и ведущей шестернями заднего моста в сборе	1
		400-2403016	Коробка дифференциала заднего моста в сборе	1
	32	400-2403018	Чашка коробки дифференциала заднего моста правая	1
	9	400-2403019	Чашка коробки дифференциала заднего моста левая	1
	29	360051-П	Болт коробки дифференциала заднего моста	4
		258260-П	Проволока шплинтовая	1
	8	366001-П	Заклепка ведомой шестерни заднего моста	10
	7	400-2403036	Подшипник дифференциала заднего моста	2
	41	400-2403050	Шестерня полуоси заднего моста	2
	33	400-2403055	Сателлит дифференциала заднего моста	2
	35	400-2403060	Палец сателлитов дифференциала заднего моста	1
	34	258743-П	Штифт пальца сателлитов	1
	5	400-2403069	Полуось заднего моста с подшипником в сборе	2
		400-2403070	Полуось заднего моста	2
		400-2403080	Подшипник заднего колеса	2
	36	400-2403081	Шайба упорная подшипника заднего моста	2
	38	400-2403084	Втулка запорная подшипника заднего колеса	2
	4	367075-П	Шпонка полуоси заднего моста	2
	2	362026-П	Гайка полуоси заднего моста	2
	3	365050-П	Шайба гайки полуоси заднего моста	2
	1	258054-П	Шплинт гайки полуоси	2

		№ детали	Наименование	Количество
			Группа 28. РАМА	
			Подгруппа 2800. Рама в сборе	
27	11	400-2800008	Рама в сборе с брызговиками крыльев	1
			Подгруппа 2801. Рама	
	7	400-2801040	Накладка крепления передней подвески к раме наружная	2
	8	400-2801098	Накладка переднего крепления рамы к основанию кузова	2
	9	201456-П2	Болт переднего крепления рамы к основанию кузова	8
		252135-П2	Шайба пружинная	8
		201456-П2	Болт заднего крепления рамы к основанию кузова .	8
	72	250510-П2	Гайка	8
	10	252135-П2	Шайба пружинная	8
			Подгруппа 2802. Брызговики	
27	5	400-2802010	Брызговик двигателя передний	1
	4	201415-П4	Болт крепления переднего брызговика к раме	4
	2	252004-П4	Шайба	4
	3	252134-П2	Шайба пружинная	4
	1	400-2802014	Брызговик двигателя правый	1
	4	201415-П4	Болт крепления правого брызговика к раме	2
	2	252004-П4	Шайба	2
	3	252134-П2	Шайба пружинная	2
	6	400-2802015	Брызговик двигателя левый	1
	4	201415-П4	Болт крепления левого брызговика двигателя к раме	2
	2	252004-П4	Шайба	2
	3	252134-П2	Шайба пружинная	2
			Подгруппа 2803. Буфер передний	
28	14	400-2803015-Б	Буфер передний	1
	7	400-2803026	Кронштейн переднего буфера	1
	15	400-2803032	Болт крепления буфера к кронштейну	2
	13	400-2803033-А	Болт крепления буфера к кронштейну средний	2
	7	400-2803034	Подкладка кронштейна буфера	4
	3 и 8	250810-П4	Гайка болта крепления буфера к кронштейну	4
	2	252006-П2	Шайба	2
	4 и 9	252156-П2	Шайба пружинная	4
	6	400-2803064	Прокладка буфера	2
	5	400-2803066	Втулка распорная переднего буфера	2
	12	200372-П4	Болт крепления переднего буфера к раме	2
	11	252007-П4	Шайба	2
	10	252157-П2	Шайба пружинная	2
			Подгруппа 2804. Буфер задний	
29	1	400-2804015-Б	Буфер задний	1
	8	400-2804026	Кронштейн заднего буфера	1
	12	400-2804030	Скоба кронштейна заднего буфера	2
	3	400-2803032	Болт крепления буфера к кронштейну	2

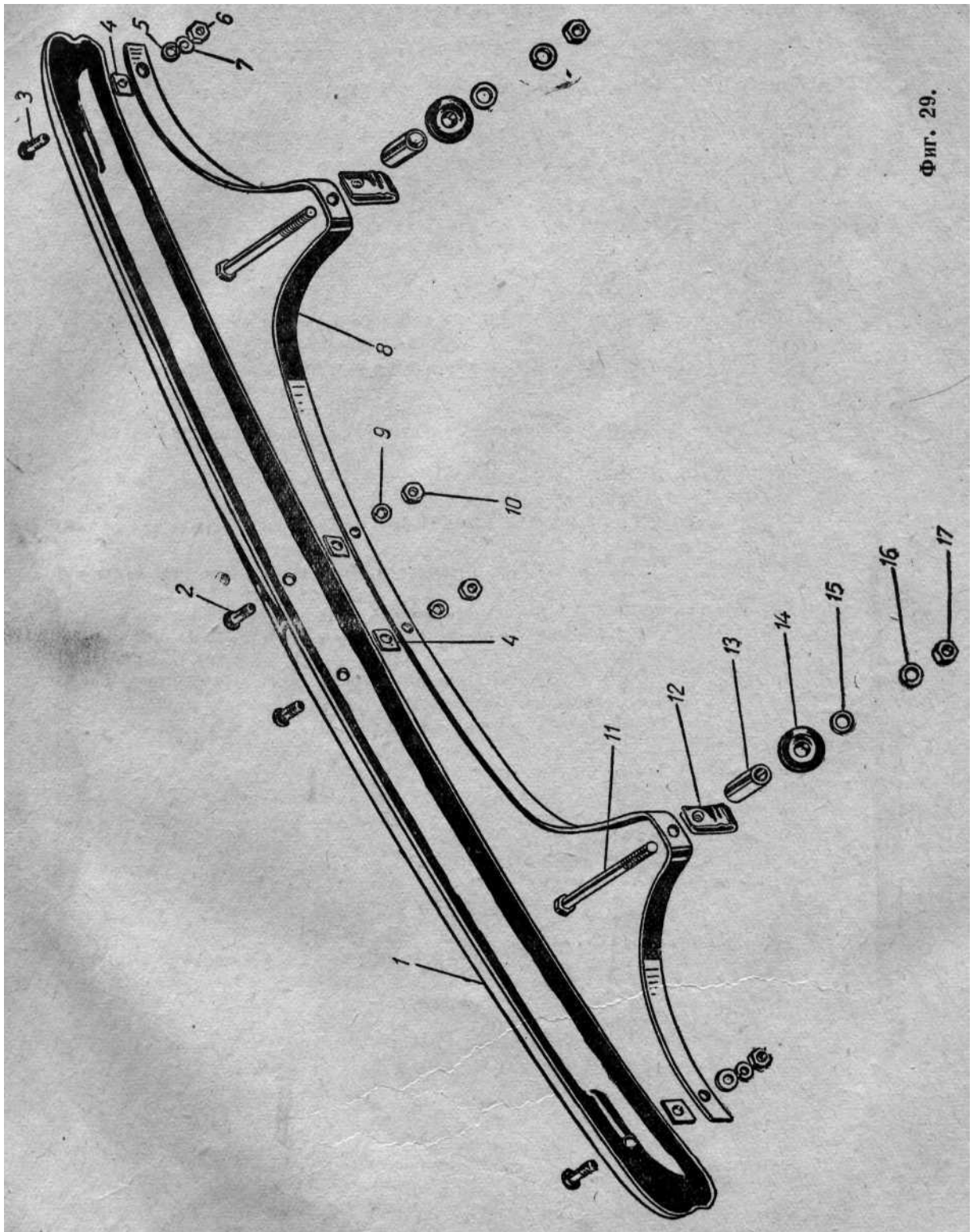


Фиг. 27.



Фиг. 28.

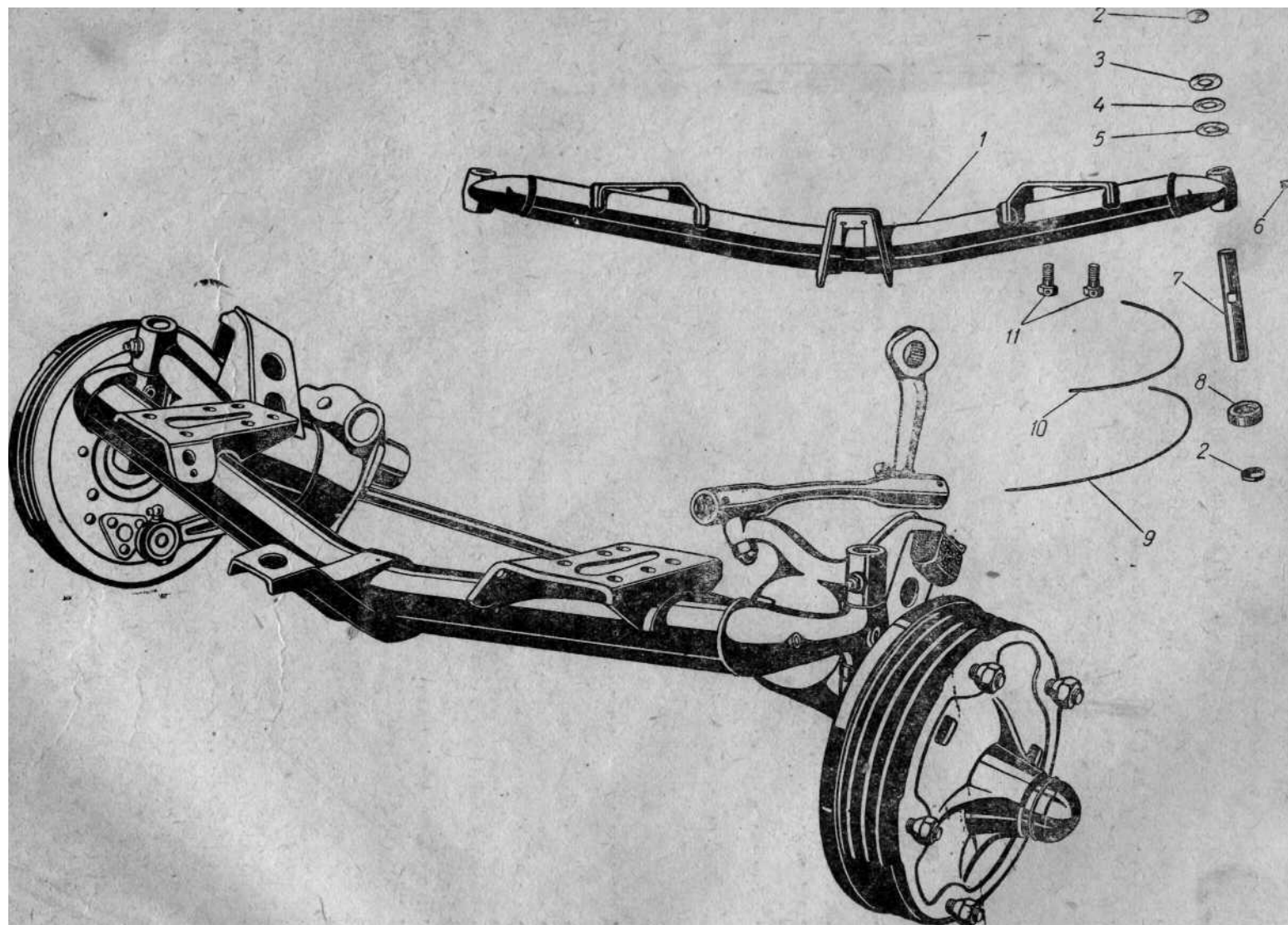
Примечание. Поз. 16, 17, 18, 19 и 20 см. в подгруппе 2807.



Фиг. 29.

		№ детали	Наименование	Количество
29	2	400-2802033-А	Болт крепления буфера к кронштейну средний	2
	4	400-2803034	Подкладка кронштейна буфера	4
	6 и 10	250810-П4	Гайка болта крепления буфера к кронштейну	4
	5	252006-П2	Шайба	2
	7 и 9	252156-П2	Шайба пружинная	4
	14	400-2803064	Прокладка буфера	2
	13	400-2804066	Втулка распорная заднего буфера	2
	11	200383-П4	Болт крепления заднего буфера к основанию кузова	2
	15	252007-П4	Шайба	2—4*
	16	252157-П2	Шайба пружинная	2
	17	250541-П4	Гайка болта крепления буфера к основанию кузова	2
			Подгруппа 2807. Кронштейн переднего номерного знака	
	19	400-2807026	Кронштейн переднего номерного знака	1
	20	220105-П2	Винт крепления переднего номерного знака к кронштейну	1
28	17	250764-П2	Гайка	1
	18	252134-П2	Шайба пружинная	1
	16	400-2807032	Втулка распорная номерного знака	1
			Подгруппа 2808. Кронштейн заднего номерного знака	
	13	400-2808040	Кронштейн заднего номерного знака в сборе	1
57	15	400-2808052	Прокладка противоскрипная кронштейна заднего номерного знака	1
	14	220Ю5-П2	Винт крепления кронштейна заднего номерного знака к кузову	1
	18	250764-П2	Гайка	1
	16	252004-П2	Шайба	1
	17	252134-П2	Шайба пружинная	1
	14	220105-П2	Винт крепления номерного знака к кронштейну	3
	18	250764	Гайка	3
	16	252004-П2	Шайба	3
	17	252134-П2	Шайба пружинная	3
* По потребности — от 2 до 4.				

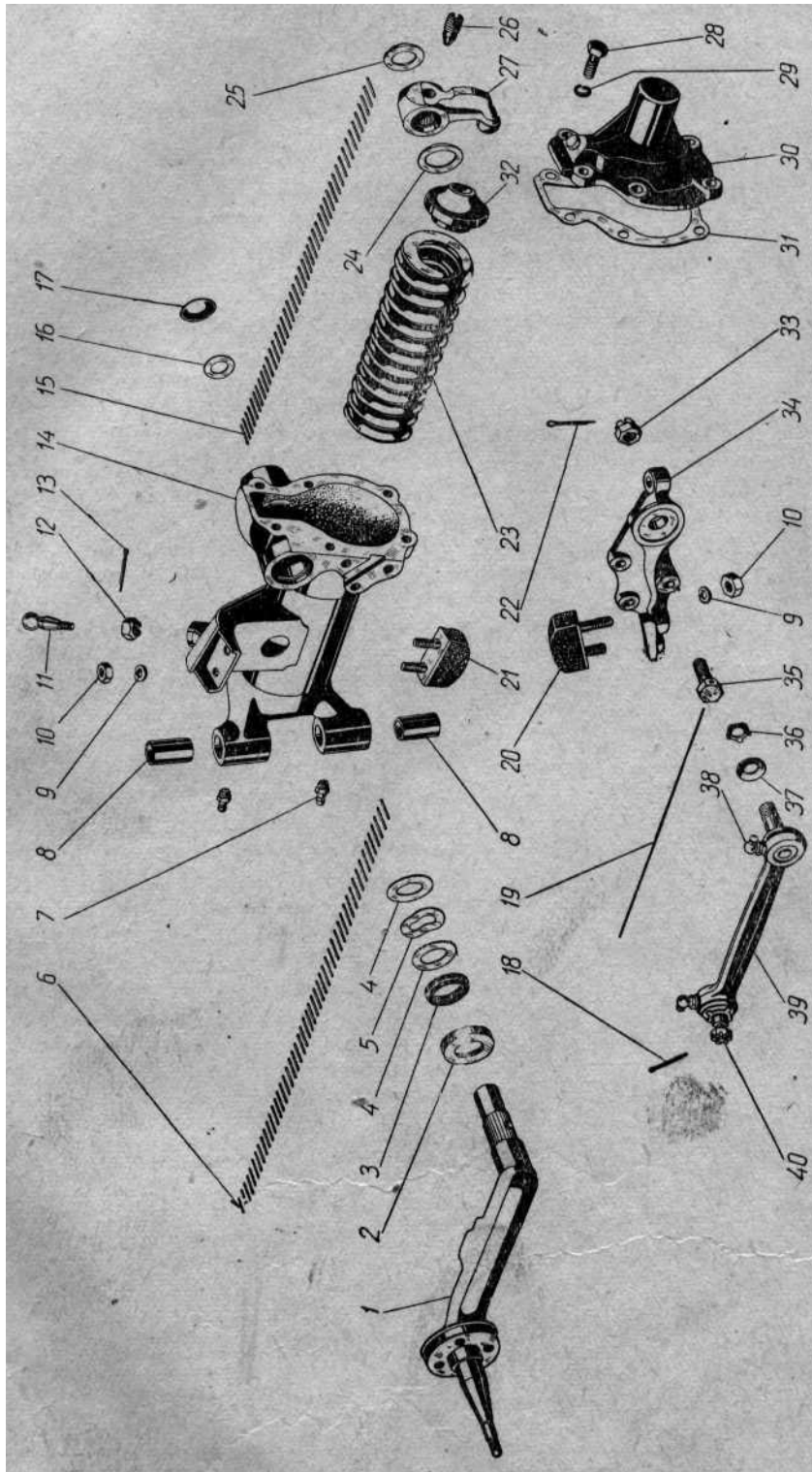
		№ детали	Наименование	К оличество
30			Группа 29. ПОДВЕСКА АВТОМОБИЛЯ	
			Подгруппа 2901. Подвеска передняя в сборе	
		400-2901010	Подвеска передняя, ось передняя и ступицы колес в сборе	1
	11	360100-П2	Болт крепления передней подвески к раме	12
	9	258255-П	Проволока шплинтовая	2
	10	258253-П	Проволока шплинтовая	4
31			Подгруппа 2902. Подвеска передняя	
		400-2902010	Подвеска правого переднего колеса в сборе	1
		400-2902011	Подвеска левого переднего колеса в сборе	1
		400-2902015	Цилиндр передней подвески правый с втулками в сборе	1
	14	400-2902016	Цилиндр передней подвески левый с втулками в сборе	1
	8	400-2902050	Втулка шкворня	4
	6	400-2902055	Игла наружного подшипника кривошипа	110
	15	400-2902055	Игла внутреннего подшипника кривошипа	
	24	400-2902056	Шайба упорная кривошипа наружная, толщиной 3,850 — 3,900 мм	
		400-2902057	Шайба упорная кривошипа наружная, толщиной 3,901 — 3,950 мм	
		400-2902058	Шайба упорная кривошипа наружная, толщиной 3,951 — 4,000 мм	2*
		400-2902059	Шайба упорная кривошипа наружная, толщиной 4,001 — 4,050 мм	2*
		400-2902060	Шайба упорная кривошипа, наружная, толщиной 4,051 — 4,100 мм	2*
	25	400-2902061	Шайба упорная кривошипа внутренняя, толщиной 3,980 — 4,000 мм	2*
		400-2902062	Шайба упорная кривошипа внутренняя, толщиной 4,001 — 4,020 мм	2*
		400-2902063	Шайба упорная кривошипа внутренняя, толщиной 4,021 — 4,040 мм	2*
		400-2902064	Шайба упорная кривошипа внутренняя, толщиной 4,041 — 4,060 мм	2*
		400-2902065	Шайба упорная кривошипа внутренняя, толщиной 4,061 — 4,080 мм	2*
	16	400-2902066	Шайба внутреннего игольчатого подшипника	2*
	2	400-2902070	Обойма сальника кривошипа	2
	3	400-2902071	Манжета сальника кривошипа	2
	4	400-2902072	Шайба сальника кривошипа	2
	5	400-2902073	Шайба волнистая сальника кривошипа	4
	27	400-2902080	Рычаг пружины подвески	2
		400-2902085	Кривошип передней подвески правый	2
	1	400-2902086	Кривошип передней подвески левый	1
	26	400-2902090	Штифт конический рычага пружины передней подвески	1
	17	260315-П	Заглушка цилиндра подвески	2
	23	400-2902100	Пружина передней подвески	2
	32	400-2902101	Чашка пружины подвески	2
		400-2902105	Кронштейн реактивного рычага правый	2
				1
* Толщина шайбы — по подбору.				



Фиг. 30.

Примечания: 1. Поз. / см. в подгруппе 3001

2. Поз. 2, 3, 4, 5, 6, 7 и 8 см. в подгруппе 2902.



Фиг. 31.

Примечание. Поз. 28, 29, 30 и 31 см. в подгруппе 2905.

		№ детали	Наименование	Количество
31	34	400-2902106	Кронштейн реактивного рычага левый	1
	35	360100-П2	Болт крепления кронштейна реактивного рычага	6
	19	258255-П	Проволока шплинтовая	2
	20	400-2902110	Буфер кривошипа нижний	2
	10	250510-П	Гайка болта буфера кривошипа	4
	9	252135-П	Шайба пружинная	4
	21	400-2902115	Буфер кривошипа верхний	2
	10	250510-П	Гайка болта буфера кривошипа	4
	9	252135-П	Шайба пружинная	4
30	8	400-2902120	Подшипник упорный шкворня передней оси в сборе	2
	3	400-2902125	Прокладка регулировочная упорного подшипника передней оси толщиной 0,12 мм	1
	4	400-2902126	Прокладка регулировочная упорного подшипника передней оси толщиной 0,25 мм	
	5	400-2902127	Прокладка регулировочная упорного подшипника передней оси толщиной 0,08 мм	
	7	400-2902135	Шкворень передней оси	2
	6	400-2902140	Клин шкворня передней оси	2
	2	260310-П	Заглушка шкворня передней оси	4
31	7	264020-П8	Пресс-масленка (прямая) шкворня передней оси	4
		400-2902145	Рычаг реактивный передней подвески с гайками, шайбами и пресс-масленками правый	1
	39	400-2902146	Рычаг реактивный передней подвески с гайками, шайбами и пресс-масленками левый	1
	37	400-2902160	Шайба грязезащитная реактивного рычага	4
	36	400-2902162	Шайба нажимная пружинная реактивного рычага	4
	38	264040-П8	Пресс-масленка (угловая) реактивного рычага	4
	40	250976-П2	Гайка прорезная переднего шарового пальца реактив- ного рычага	2
	18	258040-П	Шплинт	2
	33	362035-П2	Гайка прорезная заднего шарового пальца реактивного рычага	2
	22	258054-П	Шплинт	2
	11	400-3002030	Палец шаровой продольной рулевой тяги	1
	12	250977-П2	Гайка прорезная шарового пальца продольной руле- вой тяги	1
	13	258040-П	Шплинт гайки шарового пальца	1
Подгруппа 2905. Амортизаторы передние				
32		400-2905004	Амортизаторы передней подвески в сборе (комплект)	1
		400-2905006	Амортизатор передней подвески в сборе	2
		400-2905010		
32	8	400-2905016	Корпус переднего амортизатора	2
31	30	400-2905020	Поршень переднего амортизатора в сборе	2
32	1	400-2905050	Клапан переднего амортизатора в сборе	2
	2	400-2915026	Пружина перепускного клапана	2
	3	400-2915047	Кольцо	2
	4	400-2915049	Колпачок	2
	5	400-2905046	Пружина поршня переднего амортизатора	2
	6			
	9	Н-1913	Пробка переднего амортизатора	2